






MEDŽIOTOJAI EUROPOS VALSTYBĖSE

REGIONAL, šalių grupės	VALSTYBĖS	Plotas km ² x10 ³		 x10 ⁶	% 	 /km ²	
DIDŽIOSIOS ES ŠALYS	PRANCŪZIJA	643	1.313.000	63,7	2,1	99	1:47
	VOKIETIJA	357	340.000	82,4	0,4	230	1:241
	ITALIJA	301	750.000	58,1	1,2	193	1:77
	ISPANIJA	505	980.000	40,4	2,3	80	1:44
	D I D Ž I O J I BRITANIJA	245	8000.000	60,8	1,3	248	1:74
ŠIAURĖS EUROPOS	DANIJA	43	165.000	5,5	3,1	128	1:327
	SUOMIJA	338	290.000	5,2	5,8	15	1:17
	NORVEGIJA	324	190.000	4,6	4,75	14	1:21
	ŠVEDIJA	450	290.000	9	3,22	20	1:31
BALTIJOS	ESTIJA	45	15.000	1,3	1,0	29	1:100
	LATVIJA	65	25.000	2,3	1,2	35	1:80
	LIETUVA	65	32.000	3,6	0,9	55	1:113
	LENKIJA	313	106.000	38,5	0,3	123	1:363
ATLANTO	BELGIJA	31	20.000	10	0,2	323	1:500
	ISLANDIJA	70	350.000	4,1	8,9	59	1:12
	LIUKSEMBURGAS	3	2.000	0,4	0,5	133	1:200
	OLANDIJA	42	26.500	16,6	0,1	395	1:626
CENTRINĖS EUROPOS	AUSTRIJA	84	115.000	8,2	1,4	98	1:70
	ČEKIJA	79	110.000	10,2	1,1	129	1:91
	VENGRIJA	93	54.5000	10	0,5	108	1:183
	SLOVAKIJA	49	55.000	5,4	1,1	110	1:100
	SLOVĖNIJA	20	22.000	2	1	100	1:91
	ŠVEICARIJA	21	30.000	7,6	0,43	185	1:233
VIDURŽEMIO	KIPRAS	9	45.000	0,8	6,4	89	1:15
	GRAIKIJA	132	270.000	10,7	2,7	81	1:37
	MALTA	0,3	15.000	0,4	3,7	1333	1:27
	PORTUGALIJA	92	230.000	10,6	2,3	115	143
PIETRYČIŲ EUROPOS	ALBANIJA	29	17.000	3,6	0,6	124	1:176
	BOSNIJA HERCOGOVINA	51	50.000	4,6	1,2	90	1:80
	BULGARIJA	111	110.000	7,3	1,4	66	1:66
	KROATIJA	57	55.000	4,5	1,37	79	1:73
	MOLDOVA	34	-	4,3	-	126	-
	JUODKALNIJA	14	-	0,7	-	50	-
	RUMUNIJA	238	60.000	22,3	0,27	94	1:372
	SERBIJA	88	80.000	10,1	0,7	115	1:137
	TURKIJA	781	300.000	71,2	0,42	91	1:237